

福富の

「RE門扉」しませんか！

リモンピ

リモンピ（RE門扉）って何のこと？

- 既存のレールをそのまま利用して門扉本体を新品に交換すること
- 既存門扉を「福富の連動門扉」に交換すること

コスト

30%削減

基礎込新設門扉と比較して

工期

実質ゼロの実現

解体工事不要
車両通行止め不要

セキュリティ

確実な施錠と防犯

さらに軽く



- 門扉の開け閉めが重く感じる
- 部品が破損している
- 製造メーカーが不明
- レールだけはしっかりしている
- 転倒防止ツメが取付可能



が2つ以上で
RE門扉検討開始です



今までよりも断然軽く動きます！
セキュリティがアップします！



株式会社福富製作所

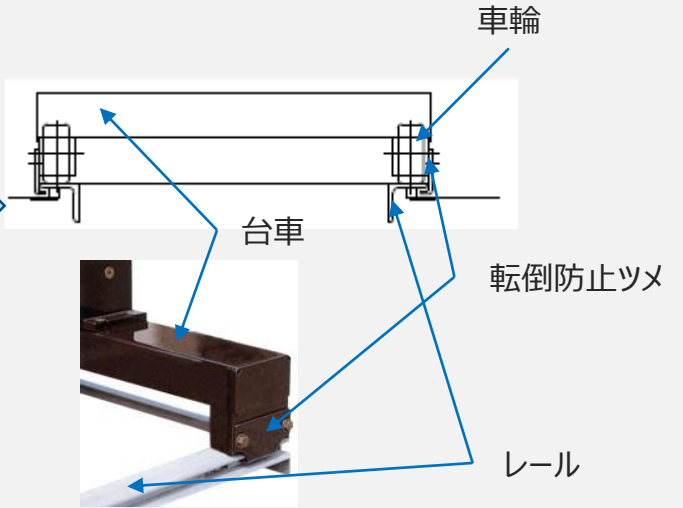
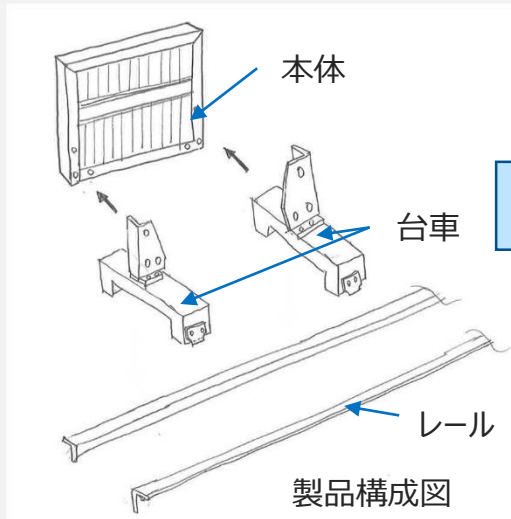
<http://www.fukutomi-ss.co.jp>



RE門扉 (リモンピ) の構造

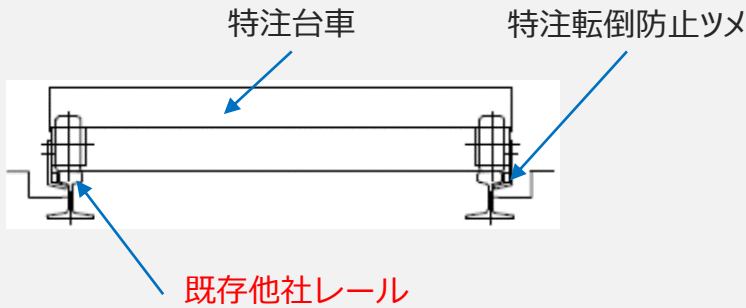
軽く動いて絶対に倒れない「福富の連動門扉」の製品構造

転倒防止ツメで門扉をしっかりガイド！



RE門扉の特長

転倒防止ツメが取付可能であれば
特注台車で他社レールに対応します



RE門扉施工例



お客様より



コンクリート基礎からやり直すと通行止めにしなくてはいけないので困っていたところ、RE門扉なら今までのレールをそのまま使えることを知りました。
しかも費用を抑えながら新品にすることができたのでとても助かりました。

今まで使っていた門扉はもう製造中止で部品もないみたい。
でも、RE門扉して扉が前よりも軽くなったので女性でも簡単に開け閉めできてうれしいです。



まずは下記へご連絡ください

株式会社 福富製作所

千葉県旭市ロー537

Tel. 0479-64-1800

Fax.0479-64-1855